

火災編



火災の概要

令和4年中の火災件数は94件で、前年と比較して43件増加しており、月平均は7.8件です。

火災の種別ごとの発生件数は、建物火災33件、林野火災11件、車両火災3件、その他の火災(空地等の火災)47件です。

損害額は20,609千円で、前年の65,227千円と比較して44,618千円減少しています。

火災による負傷者数は6人で、前年と比較して5人増加しており、死者は3人で、前年と比較して1人増加となっています。

火災の原因は、たき火27件、放火(疑いを含む)11件、たばこ、焼却炉、4件、こんろ、電気装置マッチ・ライター3件が火災出火原因の上位を占めており、人的要因により発生する火災が主な発生要因となっております。

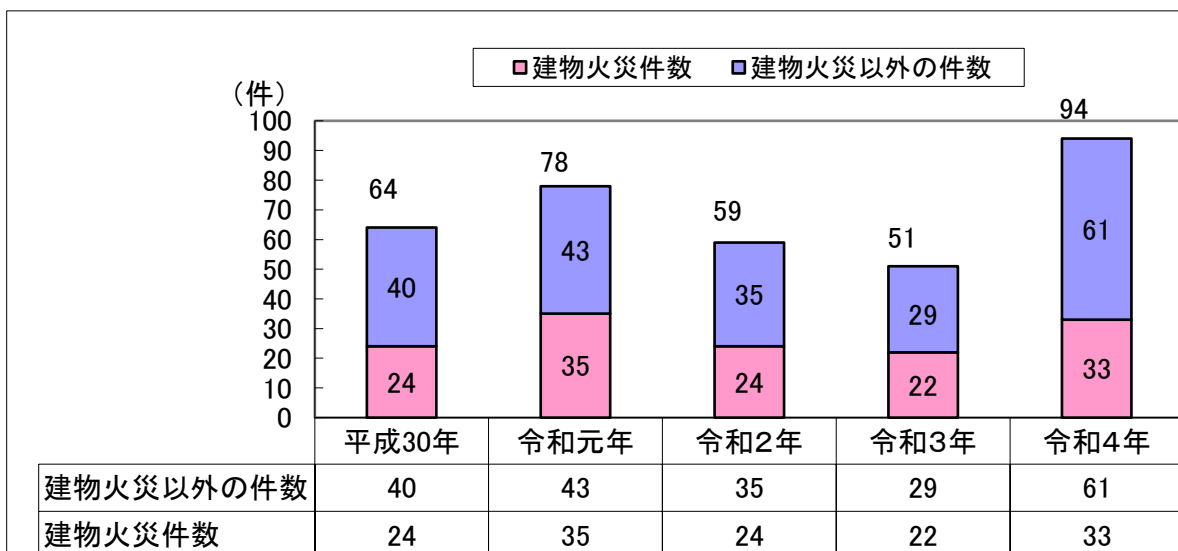
田川地区消防署では、年間を通して防火パトロールを実施することで、火災の原因の上位を占めるたき火や放火、たばこによる火災発生の防止に努めています。

また、近年新型コロナウイルス感染症の感染拡大を鑑み、防火教室や消防訓練指導等、感染対策を取り実施し、火災予防に取り組んでいます。

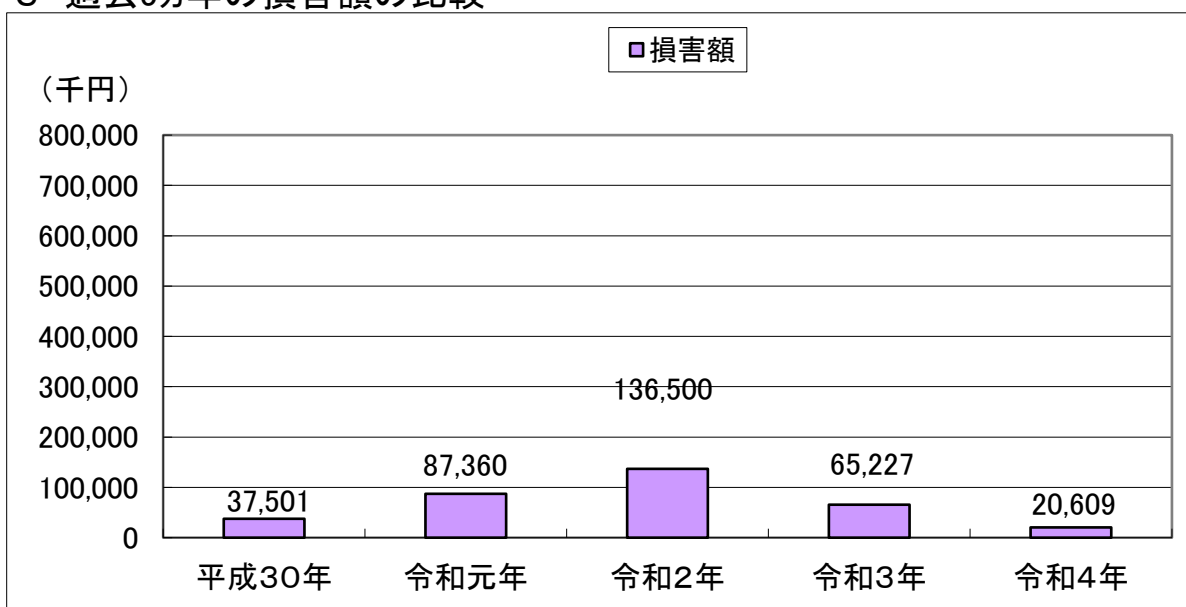
1 令和4年中の火災概況と前年比較

| 区 分 | | 令和3年中 | 令和4年中 | 増 減 | |
|--------------|-------|--------------------|----------------------|--------------------|-----------|
| 火災件数 | | 51 件 | 94 件 | 43 件 | |
| 焼損面積 | 建 物 | 980 m ² | 1,673 m ² | 693 m ² | |
| | 林 野 | 7 a | 70 a | 63 a | |
| 焼損棟数 | | 23 棟 | 42 棟 | 19 棟 | |
| り災世帯 | | 12 世帯 | 27 世帯 | 15 世帯 | |
| り災人員 | | 29 人 | 48 人 | 19 人 | |
| 死 者 | | 2 人 | 3 人 | 1 人 | |
| 負 傷 者 | | 1 人 | 6 人 | 5 人 | |
| 損 害 額 | | 65,227 千円 | 20,609 千円 | △ 44,618 千円 | |
| 全火災1件当たりの損害額 | | 1,279 千円 | 219 千円 | △ 1,060 千円 | |
| 建物火災 1件当り | 焼損面積 | 45 m ² | 51 m ² | 6 m ² | |
| | 損 害 額 | 2,958 千円 | 598 千円 | △ 2,360 千円 | |
| 1ヶ月当りの火災件数 | | 4.3 件 | 7.8 件 | 3.5 件 | |
| 出動人員(延) | | 580 人 | 1,109 人 | 529 人 | |
| 備 考 | | 令和4年中の火災件数 | | 令和4年中の損害額 | |
| | | 94 件 | | 20,609 千円 | |
| | | (内訳) | | (内訳) | |
| | | 建物 | 33 件 | 建物 | 19,736 千円 |
| | | 林野 | 11 件 | 林野 | 0 千円 |
| | | 車両 | 3 件 | 車両 | 589 千円 |
| その他 | 47 件 | その他 | 284 千円 | | |

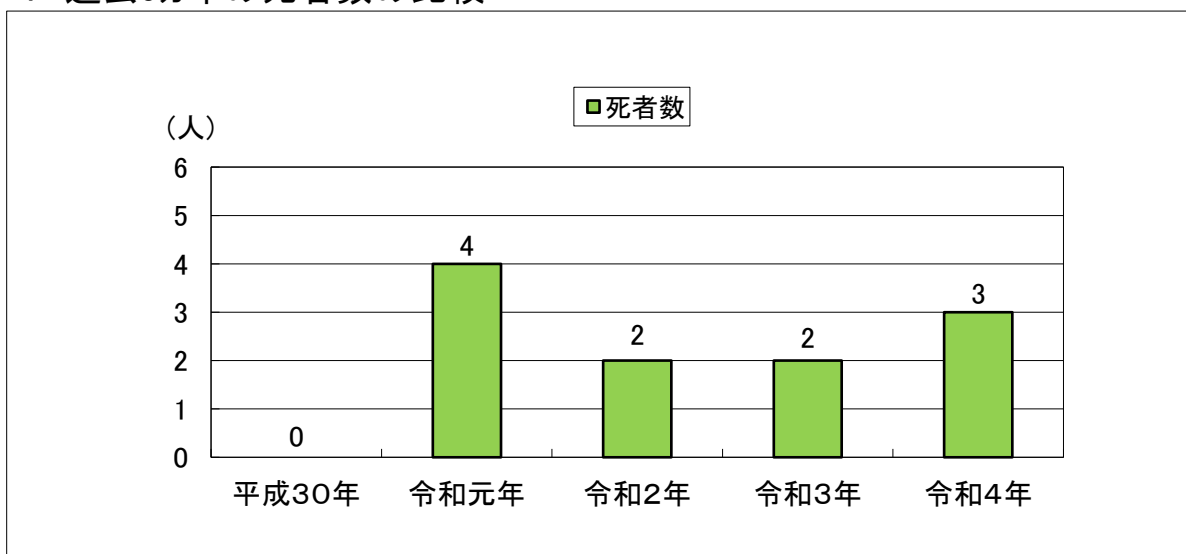
2 過去5カ年の火災件数及び建物火災構成の比較



3 過去5カ年の損害額の比較



4 過去5カ年の死者数の比較



5 市町村別火災発生状況

| 区 分 市 町 村 | 出火件数 | | | | | 爆 発 | 焼損棟数 | | | | | | | | 焼損面積 | | 罹災状況 | | | | | 損害額(千円) | | | | | | | | | | |
|-----------------------|--------|--------|--------|--------|-------------|--------|--------|--------|--------|-------------|--------|--------|--------|-------------|-----------------------|-----------------------|-------------|--------|--------|--------|------------------|---------|-------------|--------|--------|--------|--------|--------|--------|-------------|--------|-------------|
| | 合 計 | 建 物 | 林 野 | 車 両 | そ の 他 | | 火元棟 | | | | 延焼棟 | | | | 建 物 (㎡) | 林 野 (a) | 世 帯 数 | 罹災世帯数 | | | 罹 災 人 員 | 死 者 | 負 傷 者 | 合 計 | 建 物 | | | 林 野 | 車 両 | そ の 他 | 爆 発 | |
| | | | | | | | 合 計 | 全 焼 | 半 焼 | 部 分 焼 | ぼ や | 全 焼 | 半 焼 | 部 分 焼 | | | | ぼ や | 全 損 | 半 損 | | | | | 小 損 | 小 計 | 建 物 | | | | | 収 容 物 |
| | | | | | | | | | | | | | | | | | | | | | | | | | | | | | | | | |
| 田川市 | 29 | 14 | | | 15 | 17 | 4 | | 5 | 5 | | 1 | 1 | 1 | 772 | | 13 | 5 | | 8 | 27 | 1 | 3 | 15,927 | 15,884 | 14,672 | 1,212 | | 43 | | | |
| 香春町 | 12 | 2 | 1 | 1 | 8 | 2 | | | 2 | | | | | | | | 2 | | | 2 | 5 | | | 5 | 5 | 5 | | | | | | |
| 添田町 | 13 | 3 | 5 | 1 | 4 | 6 | 3 | | | 2 | 1 | | | 583 | 56 | 5 | 5 | | | 7 | 1 | 3 | 150 | | | | | | | 150 | | |
| 川崎町 | 11 | 5 | 2 | | 4 | 6 | 1 | | 2 | 2 | 1 | | | 151 | 10 | | | | | | | | | 1,293 | 1,167 | 632 | 535 | | | 126 | | |
| 糸田町 | 4 | 2 | | | 2 | 2 | | | 2 | | | | | 2 | | 1 | | | 1 | 1 | | | | 16 | 16 | 4 | 12 | | | | | |
| 大任町 | 11 | 2 | | | 9 | 3 | 1 | | 1 | | | | 1 | 123 | | 3 | 1 | | 2 | 3 | 1 | | 2,663 | 2,663 | 2,257 | 406 | | | | | | |
| 福智町 | 12 | 5 | 2 | 1 | 4 | 6 | 1 | | 1 | 3 | | | 1 | 42 | 1 | 3 | | | 3 | 5 | | | 555 | 1 | | 1 | | 546 | 8 | | | |
| 赤村 | 2 | | 1 | | 1 | | | | | | | | | | 3 | | | | | | | | | | | | | | | | | |
| 合計 | 94 | 33 | 11 | 3 | 47 | 42 | 10 | | 8 | 15 | 3 | 2 | 1 | 3 | 1,673 | 70 | 27 | 11 | | 16 | 48 | 3 | 6 | 20,609 | 19,736 | 17,570 | 2,166 | | 589 | 284 | | |

| | | | | | | | | | | | | | | | | | | | | | | | | | | | | | | | | |
|------|----|----|---|---|----|----|---|--------|---|----|---|---|---|-----|-----|----|----|---|---|----|----|---|--------|----------|-------------|-------------|------------|-----|-----|-----|--|--|
| 令和3年 | 51 | 22 | 3 | 3 | 23 | 23 | 7 | 2 | 3 | 10 | | 1 | | 980 | 7 | 12 | 5 | | 7 | 29 | 2 | 1 | 65,227 | 65,074 | 60,234 | 4,840 | | 146 | 7 | | | |
| 増減 | 43 | 11 | 8 | 0 | 24 | 19 | 3 | △ 2 | 5 | 5 | 3 | 1 | 1 | 3 | 693 | 63 | 15 | 6 | | 9 | 19 | 1 | 5 | △ 44,618 | △ 45,338 | △ 42,664 | △ 2,674 | | 443 | 277 | | |

6 月別火災発生状況

| 区分 月 | 出火件数 | | | | | 爆発 | 焼損棟数 | | | | | | | | 焼損面積 | | 罹災状況 | | | | | | 損害額(千円) | | | | | | | | | | |
|---------|------|----|----|----|-----|----|------|----|-----|----|-----|----|-----|----|-----------|-----------|------|-------|----|----|------|----|---------|--------|--------|--------|--------|-----|-----|-----|----|----|----|
| | 合計 | 建物 | 林野 | 車両 | その他 | | 火元棟 | | | | 延焼棟 | | | | 建物 (㎡) | 林野 (a) | 世帯数 | 罹災世帯数 | | | 罹災人員 | 死者 | 負傷者 | 合計 | 建物 | | | 林野 | 車両 | その他 | 爆発 | | |
| | | | | | | | 全焼 | 半焼 | 部分焼 | ぼや | 全焼 | 半焼 | 部分焼 | ぼや | | | | 全損 | 半損 | 小損 | | | | | 小計 | 建物 | 収容物 | | | | | | |
| | | | | | | | | | | | | | | | | | | | | | | | | | | | | | | | | 合計 | 小計 |
| 1月 | 16 | 4 | 1 | 1 | 10 | 6 | 1 | | 1 | 2 | | | 1 | 1 | 49 | 7 | 3 | | | 3 | 5 | | 1 | 338 | 338 | 158 | 180 | | | | | | |
| 2月 | 15 | 5 | 3 | | 7 | 9 | 2 | | | 3 | 3 | 1 | | | 624 | 11 | 4 | 4 | | | 4 | | | 1,679 | 1,553 | 607 | 946 | | | 126 | | | |
| 3月 | 14 | 3 | 2 | | 9 | 3 | | | 1 | 2 | | | | | 5 | 3 | 1 | | | 1 | 3 | | 1 | 216 | 36 | 20 | 16 | | 30 | 150 | | | |
| 4月 | 9 | 5 | 3 | | 1 | 6 | 1 | | 2 | 2 | | 1 | | | 254 | 43 | 5 | 2 | | | 3 | 9 | 1 | | 14,991 | 14,991 | 14,437 | 554 | | | | | |
| 5月 | 11 | 3 | 1 | | 7 | 3 | 1 | | 1 | 1 | | | | | 324 | 6 | 2 | 1 | | | 1 | 6 | | | 167 | 154 | 91 | 63 | | 13 | | | |
| 6月 | 8 | 3 | 1 | | 4 | 4 | 1 | | 1 | 1 | | | | 1 | 123 | | 6 | 2 | | | 4 | 10 | 1 | 2 | 2,663 | 2,663 | 2,257 | 406 | | | | | |
| 7月 | 1 | 1 | | | | 1 | | | | 1 | | | | | | | | | | | | | | | | | | | | | | | |
| 8月 | 2 | | | 1 | 1 | | | | | | | | | | | | | | | | | | | 554 | | | | | 546 | 8 | | | |
| 9月 | 3 | 3 | | | | 3 | 1 | | | 2 | | | | | 149 | | 3 | 1 | | | 2 | 5 | | | | | | | | | | | |
| 10月 | 5 | 1 | | | 4 | 1 | | | 1 | | | | | | 100 | | | | | | | | | | | | | | | | | | |
| 11月 | 6 | 2 | | 1 | 3 | 2 | | | 1 | 1 | | | | | 3 | | 1 | | | | 1 | 1 | | 1 | 1 | 1 | | 1 | | 1 | | | |
| 12月 | 4 | 3 | | | 1 | 4 | 3 | | | | | | | 1 | 42 | | 2 | 1 | | | 1 | 5 | 1 | 1 | | | | | | | | | |
| 合計 | 94 | 33 | 11 | 3 | 47 | 42 | 10 | | 8 | 15 | 3 | 2 | 1 | 3 | 1,673 | 70 | 27 | 11 | | 16 | 48 | 3 | 6 | 20,609 | 19,736 | 17,570 | 2,166 | | 589 | 284 | | | |

7 時間別火災発生状況

| 種別 | 時間 | | | | | | | | | | | | | 発生件数 |
|--------|--------|--------|--------|--------|---------|----------|----------|----------|----------|----------|----------|----------|----|------|
| | 0 2 | 2 4 | 4 6 | 6 8 | 8 10 | 10 12 | 12 14 | 14 16 | 16 18 | 18 20 | 20 22 | 22 24 | 不明 | |
| 建物火災 | 1 | 2 | 1 | 1 | 2 | 5 | 3 | 3 | 5 | 3 | 2 | 3 | 2 | 33 |
| 林野火災 | | | | | | 3 | 3 | 5 | | | | | | 11 |
| 車両火災 | | | 1 | | | 1 | | | | 1 | | | | 3 |
| その他の火災 | | 1 | | 1 | 3 | 10 | 9 | 7 | 9 | 2 | 1 | | 4 | 47 |
| 発生件数 | 1 | 3 | 2 | 2 | 5 | 19 | 15 | 15 | 14 | 6 | 3 | 3 | 6 | 94 |

8 曜日別火災発生件数

| 種別 | 建物火災 | 林野火災 | 車両火災 | その他の火災 | 発生件数 |
|------|------|------|------|--------|------|
| 日曜日 | 7 | 2 | | 7 | 16 |
| 月曜日 | 1 | 2 | 1 | 4 | 8 |
| 火曜日 | 1 | 1 | | 3 | 5 |
| 水曜日 | 8 | 4 | | 4 | 16 |
| 木曜日 | 1 | 2 | | 10 | 13 |
| 金曜日 | 5 | | 2 | 12 | 19 |
| 土曜日 | 10 | | | 5 | 15 |
| 不明 | | | | 2 | 2 |
| 発生件数 | 33 | 11 | 3 | 47 | 94 |

9 火災覚知別発生件数

| 種別 覚知 | 建物火災 | 林野火災 | 車両火災 | その他の火災 | 計 |
|----------|------|------|------|--------|----|
| 119 | 22 | 9 | 3 | 27 | 61 |
| 加入電話 | 6 | 2 | | 10 | 18 |
| 警察電話 | 1 | | | 1 | 2 |
| 駆け込み | | | | 1 | 1 |
| 事後聞知 | 4 | | | 6 | 10 |
| その他 | | | | 2 | 2 |
| 計 | 33 | 11 | 3 | 47 | 94 |

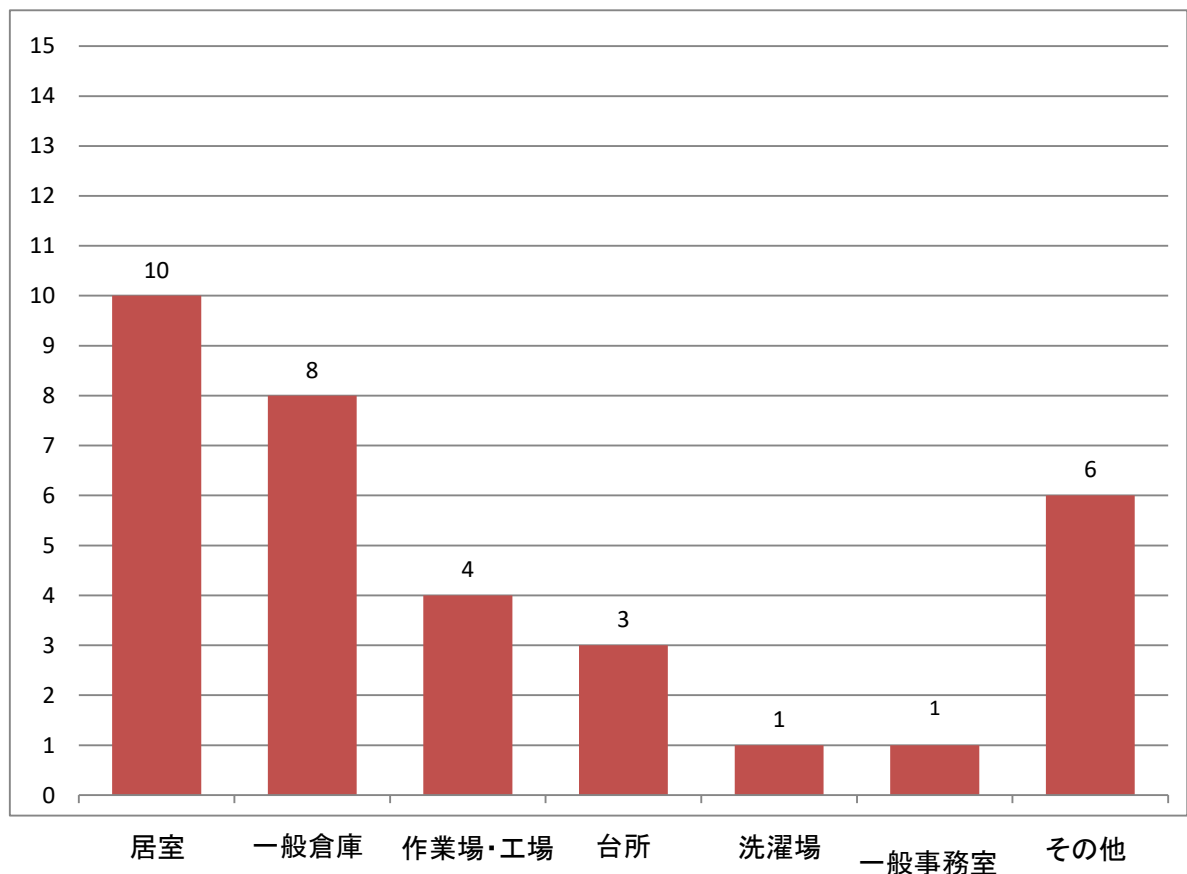
10 出火原因別火災発生件数

| 火災原因 | | 火災種別 | | | | 計 |
|------|------------|------|----|----|-----|----|
| | | 建物 | 林野 | 車両 | その他 | |
| 1 | たき火 | 1 | 8 | | 18 | 27 |
| 2 | 放火(疑い含む) | 3 | | | 8 | 11 |
| 3 | たばこ | 1 | | | 3 | 4 |
| 3 | 焼却炉 | 2 | 1 | | 1 | 4 |
| 4 | こんろ | 3 | | | | 3 |
| 4 | 電気装置 | 1 | | 1 | 1 | 3 |
| 4 | マッチ・ライター | 1 | | | 2 | 3 |
| 5 | 火遊び | | | | 2 | 2 |
| 6 | 電灯・電話等の配線 | 1 | | | | 1 |
| 7 | かまど | | | | | |
| 7 | 風呂かまど | | | | | |
| 7 | 炉 | | | | | |
| 7 | ストーブ | | | | | |
| 7 | こたつ | | | | | |
| 7 | ボイラー | | | | | |
| 7 | 煙突・煙道 | | | | | |
| 7 | 排気管 | | | | | |
| 7 | 電気機器 | | | | | |
| 7 | 内燃機関 | | | | | |
| 7 | 配線機器 | | | | | |
| 7 | 溶接機・切断機 | | | | | |
| 7 | 灯火 | | | | | |
| 7 | 衝突の火花 | | | | | |
| 7 | 取灰 | | | | | |
| 7 | 火入れ | | | | | |
| | その他 | 9 | 1 | 1 | 3 | 14 |
| | 不明(調査中を含む) | 11 | 1 | 1 | 9 | 22 |
| | 計 | 33 | 11 | 3 | 47 | 94 |

11 過去5カ年の主な出火原因及び出火件数

| | 令和4年 | 令和3年 | 令和2年 | 令和元年 | 平成30年 |
|----|------------------------|-----------------------|--------------------------------------|----------|-------------------|
| 1位 | たき火 | たき火 | たき火 | たき火 | たき火 |
| | 27 | 12 | 25 | 18 | 16 |
| 2位 | 放火(疑い含む) | たばこ | 配線器具 | 放火(疑い含む) | 放火(疑い含む) |
| | 11 | 3 | 4 | 7 | 6 |
| 3位 | たばこ/焼却炉 | こんろ/配線器具 /放火(疑い含む) | 焼却炉/ マッチ・ライター | 電灯電話等の配線 | たばこ |
| | 4 | 各2 | 各2 | 4 | 4 |
| 4位 | こんろ//電気装置/ マッチ・ライター | | | たばこ | ストーブ/ 電灯電話等の配線 |
| | 各3 | | | 3 | 各3 |
| 5位 | | | たばこ/こんろ/ストーブ/ 火遊び/取灰/ 放火(疑い含む) | 電気機器/灯火 | |
| | | | 各1 | 各2 | |

12 建物出火箇所別火災発生件数



13 建物の用途別火災発生件数・焼損面積及び損害額

| 用途 | 項 | 件数 | 面積 (㎡) | 損害額 (千円) |
|------------|-------------|----|--------|----------|
| 一般住宅 | — | 6 | 847 | 2,664 |
| 劇場・集会所 | (1)項 | | | |
| 遊技場・飲食店 | (2)項・(3)項 | | | |
| スーパー・店舗 | (4)項 | 1 | | |
| 旅館・ホテル・宿泊所 | (5)項イ | | | |
| 団地・アパート | (5)項ロ | 4 | | 470 |
| 病院・老人ホーム | (6)項 | 1 | | |
| 学校・図書館 | (7)項・(8)項 | 1 | 3 | 143 |
| サウナ・公衆浴場 | (9)項 | | | |
| 駅・神社・寺院 | (10)項・(11)項 | | | |
| 工場・車庫 | (12)項・(13)項 | 2 | 102 | 59 |
| 倉庫 | (14)項 | 3 | 52 | 1,115 |
| 官公署・事務所 | (15)項 | | | |
| 店舗併用住宅 | (16)項 | 1 | 320 | |
| その他 | — | 14 | 349 | 15,285 |
| 合計 | | 33 | 1,673 | 19,736 |

14 市町村別火災出動人員

| 区分 市町村 | 市町村別出動人員 | | | | |
|-----------|----------|------|------|--------|-------|
| | 建物火災 | 林野火災 | 車両火災 | その他の火災 | 合計 |
| 田川市 | 242 | | | 64 | 306 |
| 香春町 | 22 | 15 | 3 | 111 | 151 |
| 添田町 | 52 | 93 | 5 | 26 | 179 |
| 川崎町 | 91 | 28 | | 26 | 145 |
| 糸田町 | 33 | | | 4 | 37 |
| 大任町 | 47 | | | 79 | 126 |
| 福智町 | 72 | 30 | 6 | 33 | 141 |
| 赤村 | | 19 | | 5 | 24 |
| 合計 | 559 | 185 | 14 | 348 | 1,109 |

15 湿度・風速別火災発生件数

| 区分 | | 建物火災(火元棟) | | | | | 林野火災 | 車両火災 | その他の火災 | 発生件数 |
|-------------|-------|-----------|----|-----|----|----|------|------|--------|------|
| | | 全焼 | 半焼 | 部分焼 | ぼや | 小計 | | | | |
| 湿度 (%) | 39以下 | 3 | 0 | 1 | 2 | 6 | 6 | 0 | 13 | 25 |
| | 40～49 | 0 | 0 | 0 | 3 | 3 | 5 | 0 | 11 | 19 |
| | 50～59 | 3 | 0 | 2 | 2 | 7 | 0 | 1 | 10 | 18 |
| | 60～69 | 2 | 0 | 3 | 1 | 6 | 0 | 1 | 8 | 15 |
| | 70～79 | 1 | 0 | 1 | 2 | 4 | 0 | 0 | 3 | 7 |
| | 80～89 | 0 | 0 | 0 | 1 | 1 | 0 | 0 | 1 | 2 |
| | 90以上 | 1 | 0 | 1 | 4 | 6 | 0 | 1 | 1 | 8 |
| | 不明 | 0 | 0 | 0 | 0 | 0 | 0 | 0 | 0 | 0 |
| 発生件数 | | 10 | 0 | 8 | 15 | 33 | 11 | 3 | 47 | 94 |
| 風速 (m/s) | 0～1 | 3 | 0 | 4 | 1 | 8 | 1 | 0 | 6 | 15 |
| | 2～3 | 3 | 0 | 1 | 5 | 9 | 3 | 2 | 20 | 34 |
| | 4～5 | 3 | 0 | 2 | 4 | 9 | 5 | 0 | 13 | 27 |
| | 6～7 | 1 | 0 | 1 | 4 | 6 | 2 | 1 | 8 | 17 |
| | 8～9 | 0 | 0 | 0 | 0 | 0 | 0 | 0 | 0 | 0 |
| | 10以上 | 0 | 0 | 0 | 1 | 1 | 0 | 0 | 0 | 1 |
| | 不明 | 0 | 0 | 0 | 0 | 0 | 0 | 0 | 0 | 0 |
| 発生件数 | | 10 | 0 | 8 | 15 | 33 | 11 | 3 | 47 | 94 |