

# 火 災 統 計

令 和 6 年 中 の 火 災 概 要

前 年 比 較 表

市 町 村 別 火 災 件 数

月 別 火 災 統 計 表

過 去 5 カ 年 間 の 火 災 件 数 比 較 表

過 去 5 カ 年 間 の 損 害 額 比 較 表

過 去 5 カ 年 間 の 焼 死 者 比 較 表

出 火 原 因 別 火 災 発 生 件 数

## 1. 令和6年中の火災概要

令和6年中の火災件数は66件であり、前年に比べ8件増加しています。

月平均では1ヶ月当たり約5.5件の火災が発生しています。

火災の種別ごとの発生件数は、建物火災27件、林野火災0件、車両火災8件、その他の火災（空地等の火災）31件となっています。

出火率（人口1万人当りの火災件数）は6件で、前年と比べ1.2件の増加となっています。

損害額は135,706千円で、前年と比べ31,408千円の増加となっており、損害額の97%は建物火災によるものです。

火災による死傷者は10人で、前年と比べ同数であり、その内訳は、死者4人、負傷者6人で前年と比較すると、死者は1人増加、負傷者は1人減少となっています。

火災の原因は、たき火18件、電灯・電話等の配線及び放火がそれぞれ3件、たばこ及び火遊びがそれぞれ2件で出火原因の上位となっています。

## 2. 前年比較表

区 分		令和6年中	令和5年中	増 減
出火件数		66 件	58 件	8 件
焼 損 面 積	建 物	1,932 m <sup>2</sup>	1,856 m <sup>2</sup>	76 m <sup>2</sup>
	林 野	0 a	57 a	△57 a
焼 損 棟 数		43 棟	32 棟	11 棟
り 災 世 帯 数		32 世帯	24 世帯	8 世帯
り 災 者 数		49 人	48 人	1 人
死 者		4 人	3 人	1 人
負 傷 者		6 人	7 人	△1 人
損 害 額		135,706 千円	104,298 千円	31,408 千円
全火災の1件当りの損害額		2,056 千円	1,798 千円	258 千円
建 物 火 災 1 件 当 り	焼 損 面 積	72 m <sup>2</sup>	77 m <sup>2</sup>	△5 m <sup>2</sup>
	損 害 額	4,896 千円	4,328 千円	568 千円
1 ヶ月当りの火災件数		5.5 件	4.8 件	0.7 件
出 動 人 員（延）		792 人	775 人	17 人
備 考		<div> <div>令和6年中の火災件数</div> <div>令和6年中の損害額</div> <div>66件</div> <div>135,706千円</div> <div>(内 訳)</div> <div> <div>建 物</div> <div>27件</div> <div>林 野</div> <div>0件</div> <div>車 両</div> <div>8件</div> <div>その他</div> <div>31件</div> </div> <div> <div>建 物</div> <div>132,194千円</div> <div>林 野</div> <div>0千円</div> <div>車 両</div> <div>2,629千円</div> <div>その他</div> <div>883千円</div> </div> </div>		

### 3. 市町村別火災件数

(令和6年中)

区分  市町村	出火件数						焼損棟数										焼損面積	
	合 計	建 物	林 野	車 両	そ の 他	爆 発	合 計	火元棟				延焼棟				建 物 (㎡)	林 野 (a)	
								全 焼	半 焼	部 分 焼	ぼ や	全 焼	半 焼	部 分 焼	ぼ や			
田川市	20	9	0	2	9	0	18	5	0	1	3	1	0	2	6	725	0	
香春町	3	1	0	1	1	0	1	1	0	0	0	0	0	0	0	156	0	
添田町	6	1	0	1	4	0	3	1	0	0	0	0	1	1	0	204	0	
川崎町	11	4	0	1	6	0	4	0	1	1	2	0	0	0	0	173	0	
糸田町	4	3	0	1	0	0	3	0	0	2	1	0	0	0	0	18	0	
大任町	7	2	0	1	4	0	2	1	0	1	0	0	0	0	0	356	0	
福智町	13	7	0	1	5	0	12	3	0	2	2	1	0	3	1	300	0	
赤 村	2	0	0	0	2	0	0	0	0	0	0	0	0	0	0	0	0	
合 計	66	27	0	8	31	0	43	11	1	7	8	2	1	6	7	1,932	0	

(令和6年中)

	罹災状況							損害額（千円）							
	世帯数	罹災世帯数			罹災人員	死者	負傷者	合計	建物			林野	車両	その他	爆発
		全損	半損	小損					小計	建物	収容物				
田川市	12	2	0	10	23	1	2	48,473	47,734	46,238	1,496	0	691	48	0
香春町	1	1	0	0	2	0	2	6,027	5,981	5,259	722	0	46	0	0
添田町	2	1	0	1	4	0	1	24,259	23,605	22,687	918	0	654	0	0
川崎町	5	2	0	3	4	1	1	4,980	4,510	1,925	2,585	0	470	0	0
糸田町	5	0	0	5	5	1	0	460	276	226	50	0	184	0	0
大任町	2	1	0	1	2	0	0	6,409	5,589	5,506	83	0	79	741	0
福智町	5	1	1	3	9	1	0	45,098	44,499	6,970	37,529	0	505	94	0
赤村	0	0	0	0	0	0	0	0	0	0	0	0	0	0	0
合計	32	8	1	23	49	4	6	135,706	132,194	88,811	43,383	0	2,629	883	0

4. 月別火災統計表

(令和6年中)

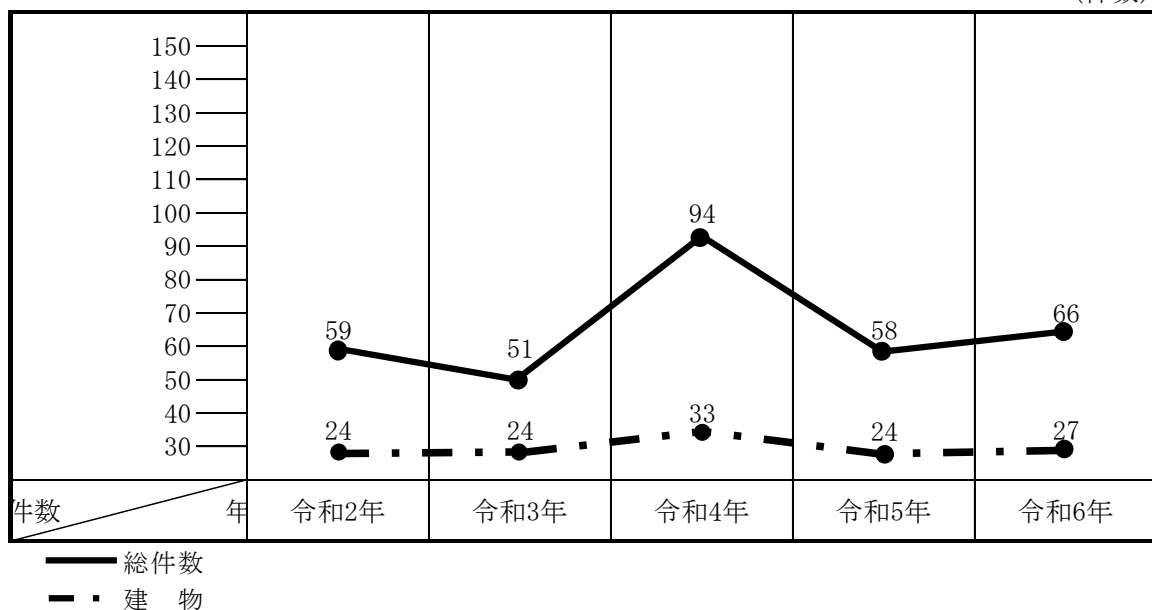
区分 月別	出火件数						焼損面積		罹災状況					損害額（千円）							
	合 計	建 物	林 野	車 両	そ の 他	爆 発	建 物 (㎡)	林 野 (a)	世 帯 数	罹 災 者 数	死 者	負 傷 者	損 害 額 合 計	建 物			林 野	車 両	そ の 他	爆 発	
														小 計	建 物	収 容 物					
1月	13	8	0	0	5	0	651	0	14	16	0	2	16,600	16,316	14,248	2,068	0	284	0	0	
2月	6	2	0	1	3	0	107	0	1	2	0	1	7,791	7,570	7,558	12	0	221	0	0	
3月	7	4	0	1	2	0	13	0	2	7	0	0	2,321	1,520	1,250	270	0	60	741	0	
4月	3	1	0	1	1	0	14	0	1	1	1	0	758	276	226	50	0	480	2	0	
5月	9	2	0	0	7	0	261	0	3	7	0	1	34,285	34,285	33,753	532	0	0	0	0	
6月	4	2	0	1	1	0	444	0	4	10	0	0	6,290	6,104	4,846	1,258	0	46	140	0	
7月	3	2	0	0	1	0	24	0	0	0	1	0	2,048	2,048	1,888	160	0	0	0	0	
8月	8	1	0	1	6	0	5	0	0	0	0	0	293	82	82	0	0	211	0	0	
9月	5	1	0	0	4	0	41	0	0	0	1	0	36,100	36,100	430	35,670	0	0	0	0	
10月	3	1	0	1	1	0	167	0	4	0	1	1	5,345	4,281	1,842	2,439	0	1,064	0	0	
11月	3	1	0	2	0	0	0	0	1	2	0	0	269	6	0	6	0	263	0	0	
12月	2	2	0	0	0	0	205	0	2	4	0	1	23,606	23,606	22,688	918	0	0	0	0	
合計	66	27	0	8	31	0	1,932	0	32	49	4	6	135,706	132,194	88,811	43,383	0	2,629	883	0	

令和5年	58	24	6	0	28	0	1,856	57	24	48	3	7	104,298	103,863	94,941	8,922	0	0	435	0
増減	8	3	△6	8	3	0	76	△57	8	1	1	△1	31,408	28,331	△6,130	34,461	0	2,629	448	0

※合計に、爆発は含まない。

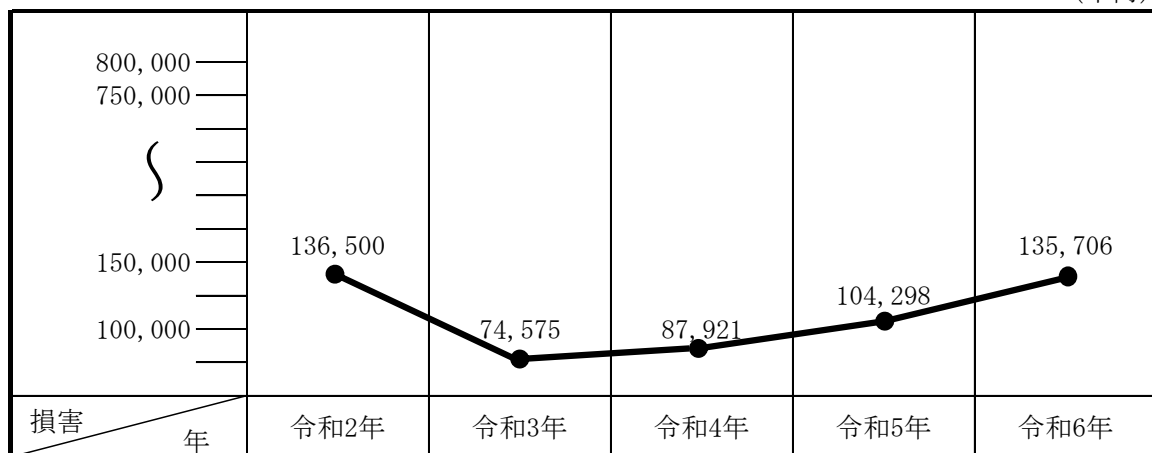
## 5. 過去5カ年間の火災件数比較表

(件数)



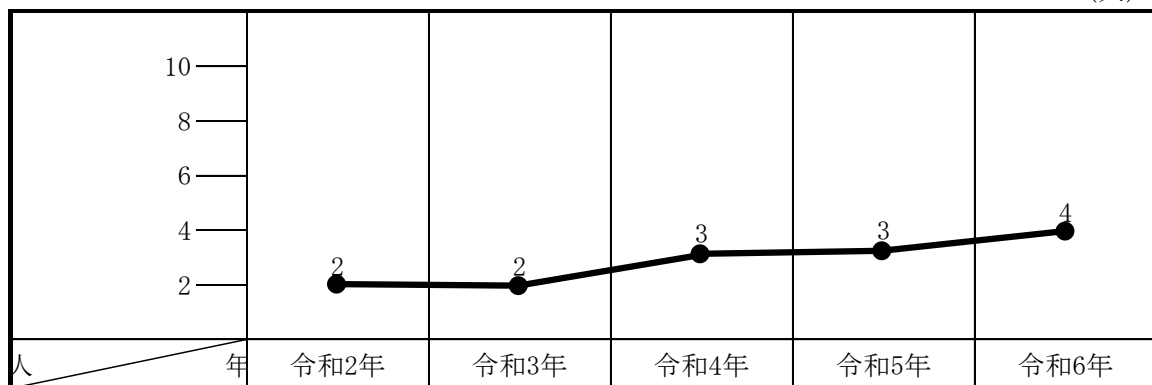
## 6. 過去5カ年間の損害額比較表

(千円)



## 7. 過去5カ年間の焼死者比較表

(人)



## 8. 出火原因別火災発生件数

(令和6年中)

出火原 火災種別		計	建 物	林 野	車 両	そ の 他
順位	総件数	66	27	0	8	31
1	た き 火	18	3	0	0	15
2	電 灯 ・ 電 話 等 の 配 線	3	1	0	0	2
2	放 火 （ 疑 い 含 む ）	3	3	0	0	0
4	た ば こ	2	1	0	0	1
4	火 遊 び	2	0	0	0	2
6	こ ん ろ	1	1	0	0	0
6	風 呂 か ま ど	1	1	0	0	0
6	焼 却 炉	1	0	0	1	0
6	ス ト ー ブ	1	1	0	0	0
6	配 線 器 具	1	1	0	0	0
6	マ ッ チ ・ ラ イ タ ー	1	0	0	0	1
	そ の 他	12	7	0	1	4
	不 明 （ 調 査 中 含 む ）	20	8	0	6	6